

Clave  
**1719**

**TIPO B**

## 1. Descripción del producto:

Disco laminado

**Dimensiones (in):** 4-1/2" x 7/8"

**Dimensiones (mm):** 115 x 22.23

**Abrasivo:** Zirconio

**Grano:** 120

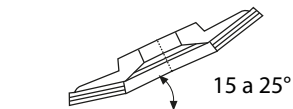

**Especificación:** TZA120

**Máx. rpm:** 13,300

**Respaldo:** Fibra de Vidrio

**Velocidad Máx.** 80 m/s

**Línea:** Clásica



**D = 115 mm**  
**H = 22.23 mm**



### Certificación

Este disco cuenta con la certificación de la Organización para la Seguridad de los Abrasivos



## 1. Aplicación

- Para desbaste de acero inoxidable, aceros al carbón, y soldadura.
- Operación silenciosa sin quemar la pieza de trabajo.
- Alta rendimiento y excelentes acabados.
- Lo mejor para iniciar procesos de pulido más específicos.

## 2. Instrucciones de operación

- Utilice en una esmeriladora angular.
- Se requiere adaptador para el correcto montaje de discos con centro deprimido.
- Monte el disco y déjelo girar en vacío durante un minuto para verificar que no esté dañado.
- Mantener el disco de 15° a 25° de la superficie de trabajo para obtener mejores resultados.
- No presione excesivamente, ni golpee contra el material de trabajo.

## 3. Información de seguridad

- Nunca exceda la velocidad marcada en la etiqueta.
- Siempre utilice guardas de seguridad.
- Usar el equipo de seguridad completo (guantes, mascarilla, protección auditiva y lentes de seguridad).
- No recortar el respaldo.

- Nunca utilice un disco que se haya mojado.
- El uso inadecuado puede provocar lesiones severas.

## 4. Manejo

- La inspección inicial debe hacerse en el empaque original. Si existe evidencia visible de daño en el producto, la mercancía no debe ser aceptada.
- Maneje el producto con precaución para prevenir golpes y/o caídas. Si un disco sufre fractura, desprendimiento de una sección (lamelas) o se sospecha que puede tener daño no deberá ser montado.

## 5. Almacenamiento

- Guarde los discos sobre una superficie plana a por lo menos 10 centímetros de altura del suelo, lejos de superficies húmedas, frías, calientes o de cualquier tipo de fluido, las condiciones ideales de almacenaje para estos productos son de 40 a 50% de humedad relativa y una temperatura entre 15° y 29°C.

## 6. Unidades de empaque

- 5 piezas.

Clave  
**2716**

## 1. Descripción del producto:

Disco laminado

**Dimensiones (in):** 4-1/2" x 7/8"

**Dimensiones (mm):** 115 x 22.23

**Abrasivo:** Zirconio

**Grano:** 40


**Especificación:** TZS40

**Máx. rpm:** 13,300

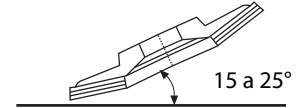
**Respaldo:** Fibra de Vidrio

**Velocidad Máx.** 80 m/s

**Línea:** EasyCut®



## TIPO B



**D = 115 mm**

**H = 22.23 mm**



Metal



Inoxidable



Soldadura

## Certificación

Este disco cuenta con la certificación de la Organización para la Seguridad de los Abrasivos



## 1. Aplicación

- Para desbaste de acero inoxidable, acero al carbón y soldadura.
- La mejor opción cuando el precio es el factor más importante.
- Cuando la remoción es la característica más importante que busca el usuario.
- Disco especializado con lija de alta resistencia a las rasgadas.
- Especial para lijado de filos y aristas.

## 2. Instrucciones de operación

- Utilice en una esmeriladora angular.
- Se requiere adaptador para el correcto montaje de discos con centro deprimido.
- Monte el disco y déjelo girar en vacío durante un minuto para verificar que no esté dañado.
- Mantener el disco de 15° a 25° de la superficie de trabajo para obtener mejores resultados.
- No presione excesivamente, ni golpee contra el material de trabajo.

## 3. Información de seguridad

- Nunca exceda la velocidad marcada en la etiqueta.
- Siempre utilice guardas de seguridad.



- Usar el equipo de seguridad completo (guantes, mascarilla, protección auditiva y lentes de seguridad).
- No recortar el respaldo.
- Nunca utilice un disco que se haya mojado.
- El uso inadecuado puede provocar lesiones severas.

## 4. Manejo

- La inspección inicial debe hacerse en el empaque original. Si existe evidencia visible de daño en el producto, la mercancía no debe ser aceptada.
- Maneje el producto con precaución para prevenir golpes y/o caídas. Si un disco sufre fractura, desprendimiento de una sección (lamelas) o se sospecha que puede tener daño no deberá ser montado.

## 5. Almacenamiento

- Guarde los discos sobre una superficie plana a por lo menos 10 centímetros de altura del suelo, lejos de superficies húmedas, frías, calientes o de cualquier tipo de fluido, las condiciones ideales de almacenaje para estos productos son de 40 a 50% de humedad relativa y una temperatura entre 15° y 29°C.

## 6. Unidades de empaque

- 5 piezas.

## Clave 2717

### 1. Descripción del producto:

Disco laminado

**Dimensiones (in):** 4-1/2" x 7/8"

**Dimensiones (mm):** 115 x 22.23

**Abrasivo:** Zirconio

**Grano:** 60


**Especificación:** TZS60

**Máx. rpm:** 13,300

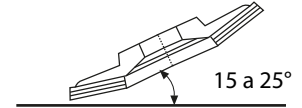
**Respaldo:** Fibra de Vidrio

**Velocidad Máx.** 80 m/s

**Línea:** EasyCut®



### TIPO B



**D = 115 mm**

**H = 22.23 mm**



Metal



Inoxidable



Soldadura

### Certificación

Este disco cuenta con la certificación de la Organización para la Seguridad de los Abrasivos



### 1. Aplicación

- Para desbaste de acero inoxidable, acero al carbón y soldadura.
- La mejor opción cuando el precio es el factor más importante.
- Excelente combinación entre acabado y velocidad de remoción lo que lo hace un disco óptimo para usuarios que buscan aumentar la velocidad de sus procesos.
- Disco especializado con lija de alta resistencia a las rasgaduras.
- Especial para lijado de filos y aristas.

### 2. Instrucciones de operación

- Utilice en una esmeriladora angular.
- Se requiere adaptador para el correcto montaje de discos con centro deprimido.
- Monte el disco y déjelo girar en vacío durante un minuto para verificar que no esté dañado.
- Mantener el disco de 15° a 25° de la superficie de trabajo para obtener mejores resultados.
- No presione excesivamente, ni golpee contra el material de trabajo.

### 3. Información de seguridad

- Nunca exceda la velocidad marcada en la etiqueta.
- Siempre utilice guardas de seguridad.

- Usar el equipo de seguridad completo (guantes, mascarilla, protección auditiva y lentes de seguridad).
- No recortar el respaldo.
- Nunca utilice un disco que se haya mojado.
- El uso inadecuado puede provocar lesiones severas.

### 4. Manejo

- La inspección inicial debe hacerse en el empaque original. Si existe evidencia visible de daño en el producto, la mercancía no debe ser aceptada.
- Maneje el producto con precaución para prevenir golpes y/o caídas. Si un disco sufre fractura, desprendimiento de una sección (lamelas) o se sospecha que puede tener daño no deberá ser montado.

### 5. Almacenamiento

- Guarde los discos sobre una superficie plana a por lo menos 10 centímetros de altura del suelo, lejos de superficies húmedas, frías, calientes o de cualquier tipo de fluido, las condiciones ideales de almacenaje para estos productos son de 40 a 50% de humedad relativa y una temperatura entre 15° y 29°C.

### 6. Unidades de empaque

- 5 piezas.

Clave  
**2718**

## 1. Descripción del producto:

Disco laminado

**Dimensiones (in):** 4-1/2" x 7/8"

**Dimensiones (mm):** 115 x 22.23

**Abrasivo:** Zirconio

**Grano:** 80


**Especificación:** TZS80

**Máx. rpm:** 13,300

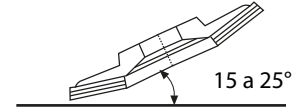
**Respaldo:** Fibra de Vidrio

**Velocidad Máx.** 80 m/s

**Línea:** EasyCut®



## TIPO B



**D = 115 mm**  
**H = 22.23 mm**



## Certificación

Este disco cuenta con la certificación de la Organización para la Seguridad de los Abrasivos



## 1. Aplicación

- Para desbaste de acero inoxidable, acero al carbón y soldadura.
- La mejor opción cuando el precio es el factor más importante.
- Cuando el usuario quiere dejar un acabado uniforme este disco es la opción.
- Disco especializado con lija de alta resistencia a las rasgadas.
- Especial para lijado de filos y aristas.

## 2. Instrucciones de operación

- Utilice en una esmeriladora angular.
- Se requiere adaptador para el correcto montaje de discos con centro deprimido.
- Monte el disco y déjelo girar en vacío durante un minuto para verificar que no esté dañado.
- Mantener el disco de 15° a 25° de la superficie de trabajo para obtener mejores resultados.
- No presione excesivamente, ni golpee contra el material de trabajo.

## 3. Información de seguridad

- Nunca exceda la velocidad marcada en la etiqueta.
- Siempre utilice guardas de seguridad.



- Usar el equipo de seguridad completo (guantes, mascarilla, protección auditiva y lentes de seguridad).
- No recortar el respaldo.
- Nunca utilice un disco que se haya mojado.
- El uso inadecuado puede provocar lesiones severas.

## 4. Manejo

- La inspección inicial debe hacerse en el empaque original. Si existe evidencia visible de daño en el producto, la mercancía no debe ser aceptada.
- Maneje el producto con precaución para prevenir golpes y/o caídas. Si un disco sufre fractura, desprendimiento de una sección (lamelas) o se sospecha que puede tener daño no deberá ser montado.

## 5. Almacenamiento

- Guarde los discos sobre una superficie plana a por lo menos 10 centímetros de altura del suelo, lejos de superficies húmedas, frías, calientes o de cualquier tipo de fluido, las condiciones ideales de almacenaje para estos productos son de 40 a 50% de humedad relativa y una temperatura entre 15° y 29°C.

## 6. Unidades de empaque

- 5 piezas.